




به نام خدایی که در این نزدیکیست...

vandadgr  |  083-38450880-3
vandad_group  |  0918 935 5550

دوره:

جلسه:

عنوان جلسه: **ماتریدر**



علم بورس؛ علم پیش بینی قیمت است.

روش بنیادی: در این روش بنا به اخبار و بنیادهای اقتصادی وضعیت بازار را پیش بینی می کنند.

در این روش بنا به گذشته نمودار قیمت وضعیت آینده آن را پیش بینی می کنند.

**روش
تکنیکال:**

انواع بورس

بازار سهام :

سفارس:

سیمان فارس و خوزستان

شپدیس:

پتروشیمی پردیس

انواع بورس

بازار سهام :

بازار کالا :

طلا
Gold (XAU / USD)

نقره
Silver (XAG / USD)

نفت
Oil (CL)

انواع بورس

بازار سهام :

بازار کالا :

بازار اوراق قرضه:

بازار ارز :

ین ژاپن:
JPY

دلار استرالیا:
AUD

بازار تبادلات ارزی:

بازاری است که در آن پول ملی کشورها براساس عرضه و تقاضا در مقابل سایر ارزها ارزش گذاری و معامله می شود.

طبق گزارش " بانک پرداخت های بین المللی " (BIS) بازار فارکس بزرگترین بازار مالی است که تاکنون بشر خلق کرده است که دارای حجم بالای 7.5 تریلیون دلار معامله، در روز می باشد. این رقم بسیار بالاتر از جابجایی پول در کل بازارهای بورس دنیا چون فیوچرز و سهام می باشد.

بازار تبادلات ارزی:

این بازار برخلاف سایر بازارهای مالی دیگر مرکزیت و مکان فیزیکی خاصی نداشته و متعلق به هیچ کشوری نیست؛ در واقع شبکه بین بانک های دنیاست.

لازم به ذکر است که به چنین بازارهایی که مرکزیت و مکان خاصی ندارند و معاملات توسط طرفین در خارج از تالار تبادلات مثلاً از طریق تلفن و یا شبکه الکترونیکی انجام می پذیرد، بازار Over - The - Counter (OTC) گفته می شود.

تعریف ارز:

ارز واحد پولی یک کشور می باشد که در بازارهای مالی بطور اختصاری آن را با سه حرف نمایش می دهند، دو حرف اول آن، ابتدای نام کشور صاحب ارز و حرف سوم آن، ابتدای نام آن ارز می باشد.

دلار آمریکا	USD	دلار استرالیا	AUD
یورو	EUR	دلار کانادا	CAD
پوند انگلستان	GBP	فرانک سوئیس	CHF
ین ژاپن	JPY	دلار نیوزیلند	NZD

نکته:

در بازار ارز کلیه مبادلات بصورت جفتی می باشد، بعنوان مثال EUR/USD

نرخ برابری جفت ارزها :

عددی است که در یک جفت ارز، ارزش ارز اول را در مقابل ارز دوم نشان می دهد و آن را با پنج رقم اعشارنمایش می دهند.

بعنوان مثال؛ نرخ جهانی یورو در مقابل دلار امریکا برابر $1/0.8268$ می باشد (EUR/USD:1.08268) یعنی هر واحد یورو معادل $1/0.8268$ دلار ارزش دارد.

تبصره: در جفت ارزهایی که یک طرف آن ین ژاپن (JPY) است، نرخ

برابری را با ۳ رقم اعشارنمایش می دهند، مثلا : USD/JPY : 130.139

واحد نرخ نوسانات (برابری قیمت): واحد اندازه گیری میزان تغییرات نرخ

برابری را پوینت (Point) می نامند.

درواقع کوچکترین جزء نوسان قیمت را پوینت گویند.

در جفت ارزهایی که یک طرف آنها بین ژاپن است، یک پوینت برابر

0.001 و در سایر جفت ارزها برابر 0.00001 می باشد.

بعنوان مثال؛ اگر نرخ برابری جفت ارز EUR/USD از 1.10055 به

1.10085 افزایش پیدا کند، اصطلاحاً می گوئیم 30 پوینت افزایش یافته

است.

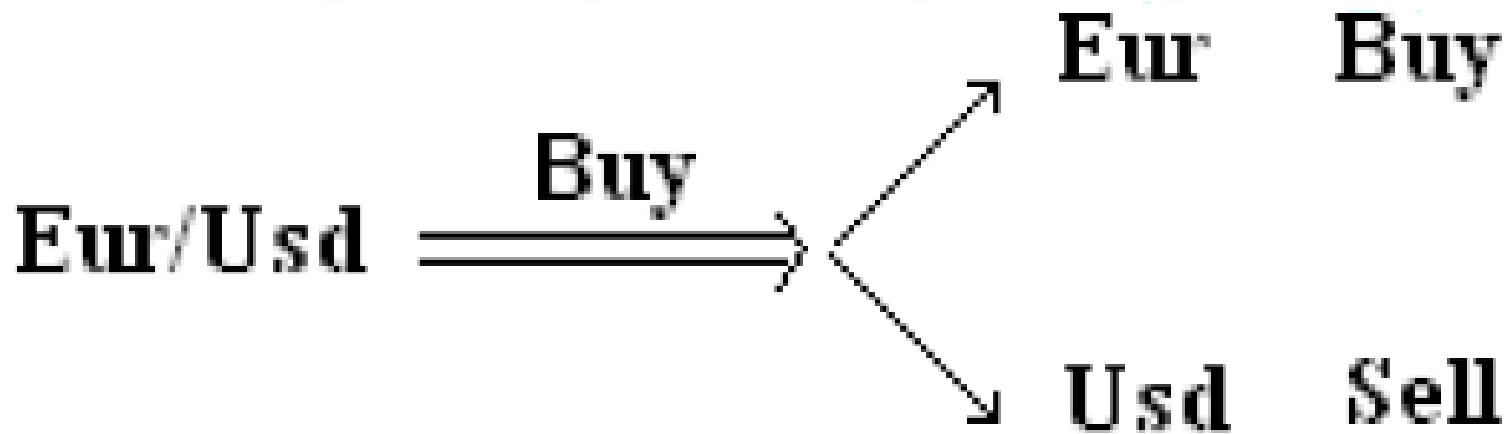
واحد نرخ نوسانات (برابری قیمت): یک واحد بزرگتر از پوینت را پیپ (Pip) گوئیم.

یعنی در جفت ارزهایی که یک طرف آنها ین ژاپن است، یک پیپ برابر 0.01 و در سایر جفت ارزها برابر 0.0001 می باشد.

بعنوان مثال؛ اگر نرخ برابری جفت ارز EUR/USD از 1.10055 به 1.10085 افزایش پیدا کند، اصطلاحاً می گوئیم 3 پیپ افزایش یافته است.

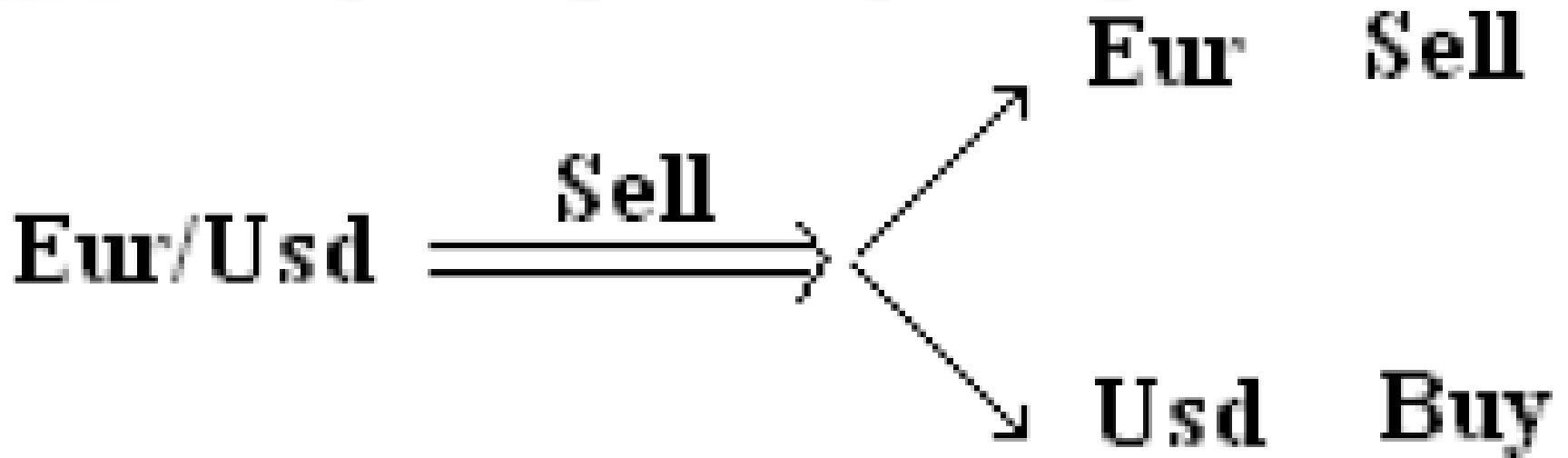
نحوه انجام معاملات:

وقتی که به یک بروکر سفارش خرید می دهیم، بدین صورت عمل می کند که ارز پایه را می خرد و ارز متقابل را می فروشد.



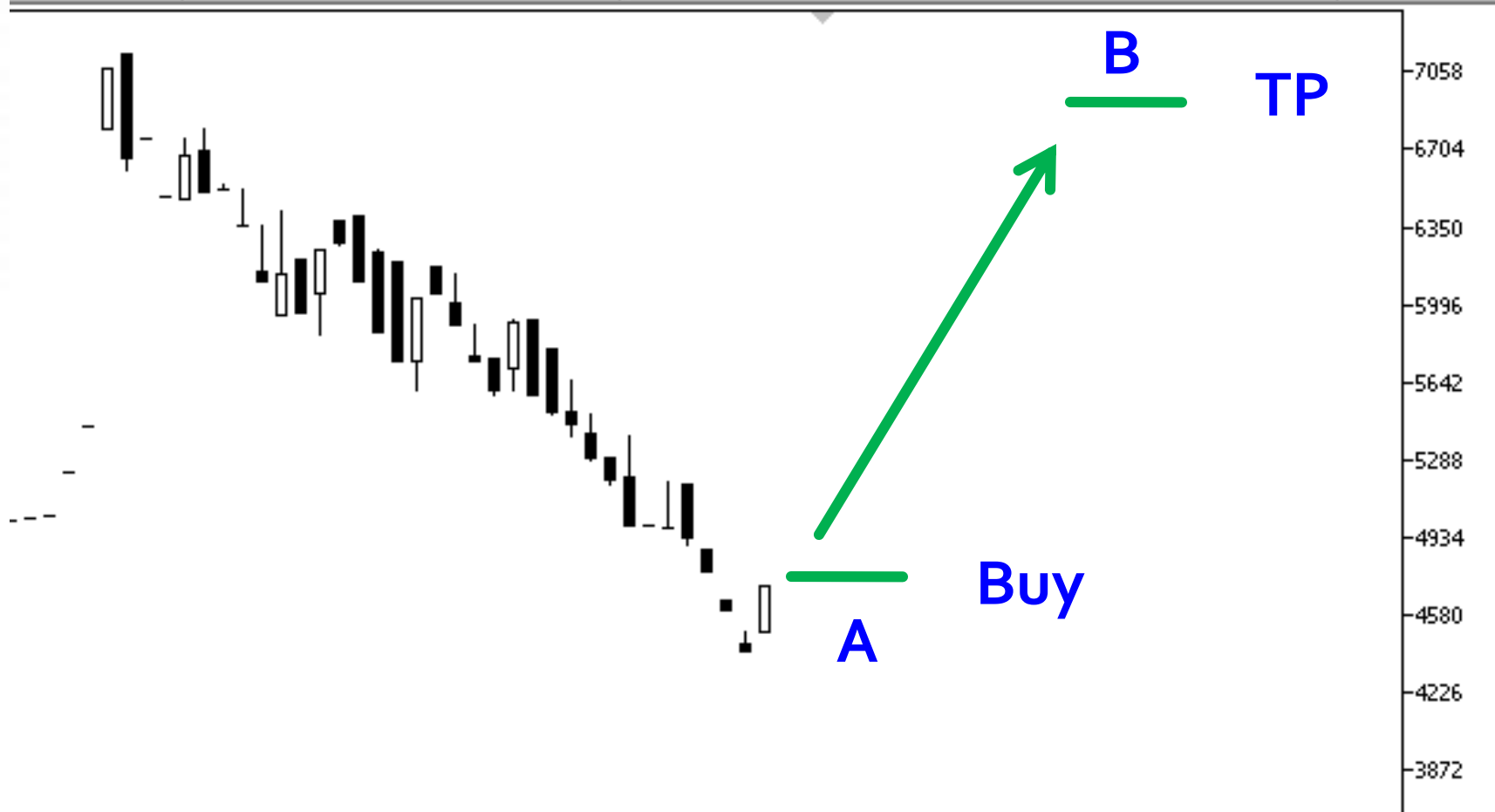
نحوه انجام معاملات:

وقتی به کارگزار سفارش فروش می دهیم ، به این صورت عمل می کند که ارز پایه را می فروشد و ارز متقابل را می خرد.



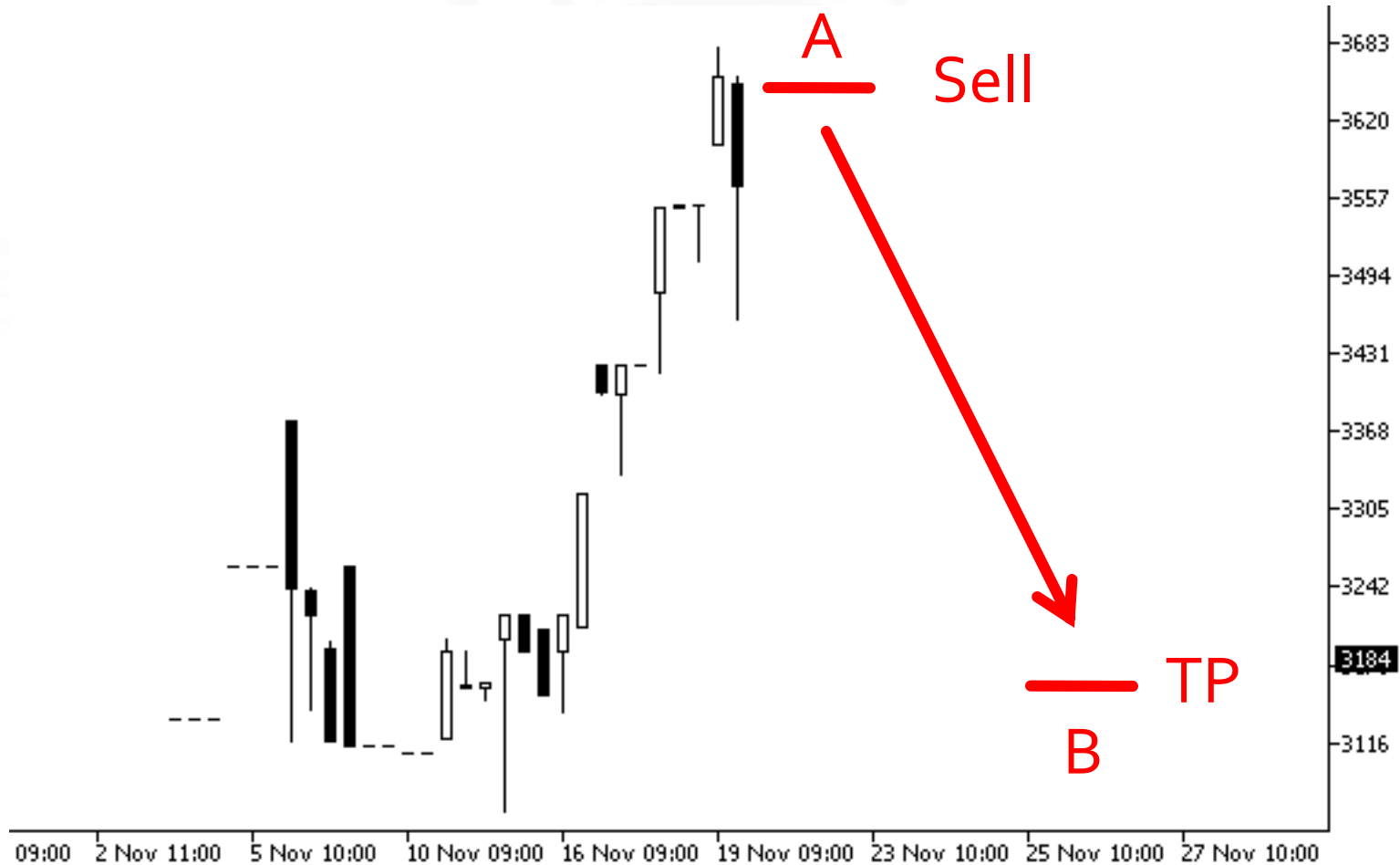
نحوه انجام معاملات:

خرید (Buy- Long):

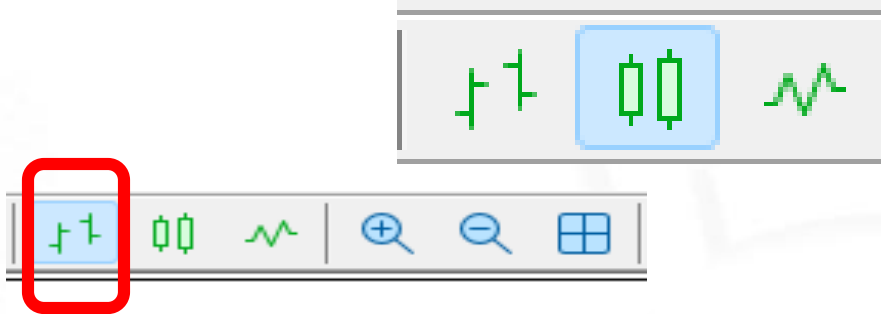


نحوه انجام معاملات:

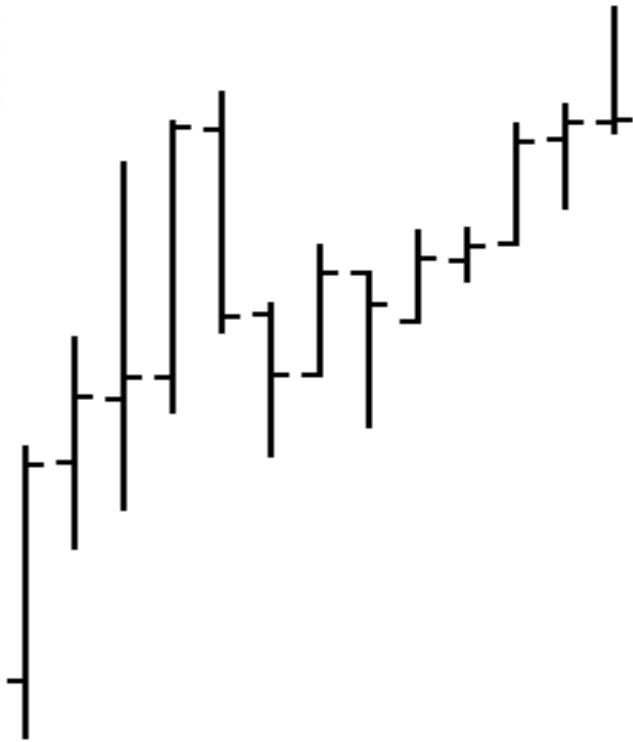
فروش (Sell-Short):



انواع نمودار:



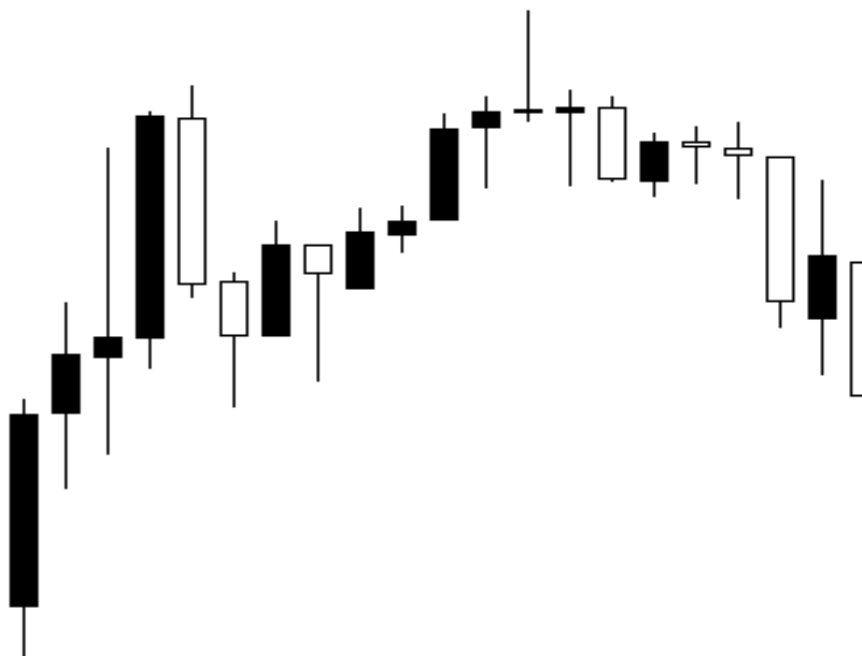
۱- نمودار میله ای (Bar Chart)



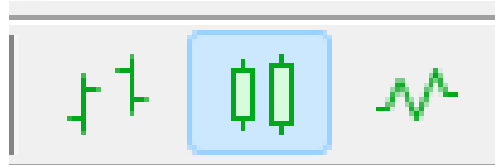
انواع نمودار:



۲- نمودار شمعی (Candlesticks)



انواع نمودار:



۳- نمودار خطی (Line Chart)




اجزاء یک شمع ژاپنی عبارتند از:

- **Open:** قیمت باز شدن بازار در بازه زمانی مربوطه می باشد .
- **Close:** قیمت بسته شدن بازار در بازه زمانی مربوطه می باشد .
- **High:** حداکثر قیمتی است که بازار در آن بازه زمانی رفته است.
- **Low:** حداقل قیمتی است که بازار در آن بازه زمانی رفته است .

شمع صعودی

High



Close




Open

Low



شمع نزولی

High



Open



Close



Low



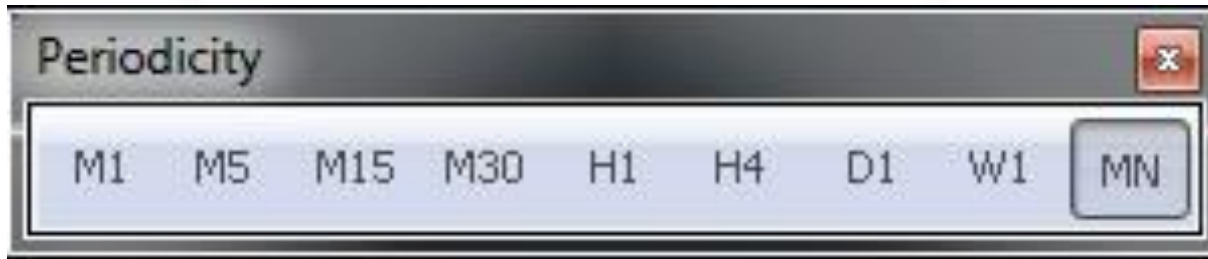
بازه زمانی (Time Frame) :

فاصله زمانی میان open و close در یک شمع

است. در واقع طول عمر یک شمع می باشد.

▪ مثلاً H1 یعنی طول عمر شمع یک ساعت است.

بازا های زمانی (Time Frame)



M1 → یک دقیقه

H1 → یک ساعته

M5 → پنج دقیقه

H4 → چهار ساعته

M15 → پانزده دقیقه

D1 → روزانه

M30 → سی دقیقه

W1 → هفتگی

MN → ماهانه

نحوه انجام معاملات:

تعریف LOT (LOTTAGE): میزان و حجم معاملات از پیمانانه خاصی تبعیت می کند که به آن LOT می گویند .

1 Standard LOT	=	100,000 واحد از ارز پایه	→	ارزش هر پپ	10 واحد از ارز متقابل
1 Mini LOT	=	10,000 واحد از ارز پایه	→	ارزش هر پپ	1 واحد از ارز متقابل
1 Micro LOT	=	1,000 واحد از ارز پایه	→	ارزش هر پپ	0.1 واحد از ارز متقابل

تعریف : در یک جفت ارز، ارز سمت چپ را پایه و ارز سمت راست را ارز متقابل گوئیم.

مثلاً در جفت ارز EUR/USD ، یورو ارز پایه و دلار ارز متقابل است.

تعریف ضریب اهرمی (Leverage) : میزان اعتباری است که کارگزار

به سرمایه افراد در هر معامله می دهد.

بازار دوسویه:

- در بازارهای مالی ارزش نمادها را با هم می سنجند که در این مقایسه نماد اول را پایه و دومی را متقابل می گویند.
- بازار دوسویه بازاری است که آن امکان خرید نماد متقابل وجود داشته باشد.



همه دوست دارند به بهشت بروند، اما هیچکس دلش نمیخواهد بمیرد.

"جان لوئیس"

vandadgr  |  083-38450880-3
vandad_group  |  0918 935 5550